

A169A - A169A

ATTACCHI SPECIFICI PER - SPECIFIC FITTING KIT FOR
KIT DE MONTAGE SPECIFIQUE POUR - SPEZIFISCHER MONTAGEKIT FÜR
ANCLAJE ESPECIFICO PARA

SUZUKI SIXTEEN 2008 125/150cc

ISTRUZIONI DI MONTAGGIO - MOUNTING INSTRUCTIONS
INSTRUCTIONS DE MONTAGE - BAUANLEITUNG - INSTRUCCIONES DE MONTAJE


1



SUPPORTO
SUPPORT
SUPPORT
HALTERUNG
SOPORTE

Q.TY n.2(Dx-Sx)

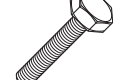
2



VITE TBEI M6x30mm
NERA
SCREW
VIS
SCHRAUBE
TORNILLO

Q.TY n.4

3



VITE TE M8x35mm
SCREW M10x30mm
VIS M10x30mm
SCHRAUBE M10x30mm
TORNILLO M10x30mm

Q.TY n.4

4



DISTANZIALE Ø18x18mm
Foro Ø6mm, V545
SPACER
ENTRETÔISE
DISTANZSTUECK
DISTANCIADOR

Q.TY n.4

5



DISTANZIALE Ø10x7mm
Foro Ø7mm, V140
SPACER
ENTRETÔISE
DISTANZSTUECK
DISTANCIADOR

Q.TY n.4


6



BOCCOLA DI RITENZIONE Z1861
PLASTIC BUSH
DOUILLE PLASTIQUE
PLASTIK BÜCHSE
CASQUILLO

Q.TY n.4


7



GOMMINO Z1857
FAIRLEADER
CHAUMARD
GUMMI
GOMA

Q.TY n.-


8



GOMMINO Z1857
FAIRLEADER
CHAUMARD
GUMMI
GOMA

Q.TY n.4


9



GOMMINO Z1857
FAIRLEADER
CHAUMARD
GUMMI
GOMA

Q.TY n.4


10



DADO A.B. M6
FLANGIATO
BOLT M6
ECROU M6
MUTTER M6
TUERCA M6

Q.TY n.4

10



RONDELLA Ø8mm
WASHER Ø8mm
RONDELLE Ø8mm
SCHEIBE Ø8mm
ARANDELA Ø8mm

Q.TY n.4

